PIÈGES & TAPETTES CONNECTÉS SPÉCIAL RAT & SOURIS

Pièges doubles captures modulable adapté pour le contrôle des sites de toutes tailles. Il permet d'éliminer rapidement et proprement les rongeurs par électrocution. Petit, robuste et certifié IP67, les pièges discrets et sécurisés permettent de lutter en intérieur comme en extérieur. Les tapettes viennent compléter les possibilités avec une action mécanique et propre.
Pouvant se connecter en réseau privé LoRa, il s'intègre dans un dispositif global de Pest Management de dernière génération qui permet un pilotage précis, réactif et à distance de l'activité sur site.

CARACTÉRISTIQUES

- Puissance de l'électrocution : de 6000 à 8000 W
- Connectivité : mise en place d'un réseau LoRa privé facilitée via système "Plug and Play" avec QR Code
- IP67 : protection totale contre les poussières et contre les effets d'une immersion temporaire

CIBLES

RATS SOURIS

Batterie changeable : 3 ans de vie

Jusqu'à 9 000m² intérieur 1,5km extérieur

POINTS FORTS

- Connectivité LoRa privée : sans problématiques de déploiement des réseaux nationaux
- Couverture maximale :
  + 9 000m² en intérieur* / + 1,5km en extérieur*
- Nombre de pièges illimités sur le réseau
- Interface professionnelle et intuitive pouvant servir avec les clients finaux
- Conception et fabrication robuste
- Piège sécurisé et facile d'entretien

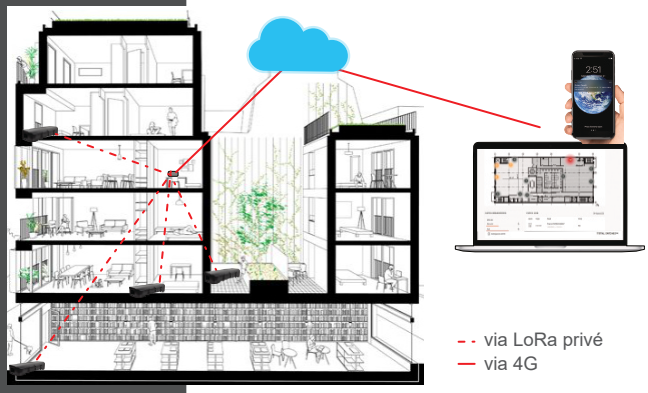

CONNECTIVITÉ

Grâce à l'utilisation d'un relais réseau, ce dispositif de piège crée un réseau privé LoRa reliant l'ensemble du dispositif de capture, ce qui vous permettra une utilisation dans l'ensemble des sites, sans souffrir des problématiques de couverture et de déploiement de ces réseau.
Réseau LoRa privé : entre le relais réseau et l'ensemble des pièges connectés

- couverture maximale : 9 000m² en intérieur* / 1,5km en extérieur*
- faible utilisation de la batterie lors des alertes et rapports de capture pour une durée de vie de plus de 3 ans
- connectivité dissociée des déploiements de couverture nationaux

Réseau 4G : entre le relais réseau et votre smartphone/ ordinateur permettant d'assurer le suivi, l'émission d'alertes en temps réel,...

LOGICIEL & APPLICATION MOBILE

Simplicité : une application facile à prendre en main qui vous permet de suivre au quotidien l'ensemble des sites placés sous surveillance.
Gain de temps : alertes en temps réel pour des interventions à bon escient.
Polyvalent et efficient : le mapping de chaque site permet à tous les applicateurs une intervention efficace et rapide.
Personnalisable : paramétrage des informations applicateurs, des seuils d'alertes...

20 rue Claude Monet
69 110 SAINTE FOY LES LYON
Tél : 04.81.91.31.45
contact@biocinov.fr
www.biocinov.fr

PIÈGES & TAPETTES CONNECTÉS SPÉCIAL RAT & SOURIS

POSITIONNEMENT INTÉRIEUR & EXTÉRIEUR

Permet de protéger l'ensemble des pièces de vie, caves, greniers, faux plafonds et zones peu accessibles. Le nettoyage et le lavage ne provoquera pas d'alertes ni de dysfonctionnement. Sa discrétion et sa petite taille permet de protéger des zones sensibles qui peuvent accueillir du public.

MODE D'EMPLOI ET RÉGLAGES PIÈGES TUNNEL

1. Positionnement du piège :
Ouvrir le piège en tournant le loquet de fermeture sécurisée. Retirer la partie destinée à recevoir les rongeurs. Enlever la batterie, deviser le fond et insérer les piles pour la mise en fonctionnement. Revisser le fond, repositionner la batterie et la partie destinée à recevoir les rongeurs. Il peut être attaché par des attaches, des vis ou boulonné sur des parpaings pour une utilisation sécurisée.



1 Double zone de capture des rongeurs
2 Zone d'appâtage
3 Batterie
4 Loquets d'ouverture / fermeture securisée
5 Zone de fixation du piège

2. Positionnement de l'appât : Soulever la petite pièce centrale et positionner un appât rongeur adapté (non fourni).

3. Connectivité du piège :
Lors de la première connexion, créer votre compte sur l'application web et paramétrer les différents utilisateurs selon votre besoin.
Créer le site de protection (adresse, plans du site, contact client pour envoi des rapports...) et positionnez les pièges physiquement sur les plans.

4. Appairage des pièges / relais réseau :
Nous vous conseillons d'appairer les pièges au relais réseau avant d'aller sur le site afin de n'avoir qu'à le positionner une fois sur le site.
Flashez les QR Code des pièges avec votre smartphone et reliez-les au site protégé.



Bouton Appairage — Bouton On/Off

Allumez le piège (bouton On/Off) et laissez le se connecter automatiquement au relais réseau.
Pour vérifier la bonne connexion, appuyez sur le bouton test appairage, quelques secondes après, deux flash bleu vous confirmeront le bon appairage du piège au réseau LoRa privé.
Vous pouvez installer le piège. Une fois en position, vérifier le bon fonctionnement sur son site de fonctionnement.

4. Cas des incidents réseau / déconnexion :
Si les pièges sont déconnectés du réseau LoRa privé (problème de couverture temporaire, déconnexion temporaire de la centrale, panne de courant...) vous serez averti via le signalement d'un piège inactif directement sur le logiciel ou sur votre smartphone.
Chaque piège déconnecté réessayera automatiquement de se reconnecter à sa centrale et ceci jusqu'à ce qu'il se soit reconnecté.

CARACTÉRISTIQUES TECHNIQUES

V460 RAT : 469x145x95 mm - 1,8kg
Batterie : incluse et remplaçable - Durée de vie : 3 ans / 250 déclenchements
V450 SOURIS : 295x130x60 mm - 1kg
Batterie : incluse et remplaçable - Durée de vie : 3 ans / 500 déclenchements

V430 RAT :
Batterie : incluse
Durée de vie : 3 ans
V420 SOURIS :
Batterie : incluse
Durée de vie : 3 ans

VCENTRALE - Centrale réseau LoRa Privé
Dimensions : 120x115x40 mm
avec antenne : 120x115x150 mm
Poids : environ 300g

* couvertures maximales de la VCENTRALE, cette donné peut être réduite selon la configuration du site, les matériaux de construction (béton...) et les caractéristiques de construction.

biocinov
20 rue Claude Monet
69 110 SAINTE FOY LES LYON
Tél : 04.81.91.31.45
contact@biocinov.fr
www.biocinov.fr